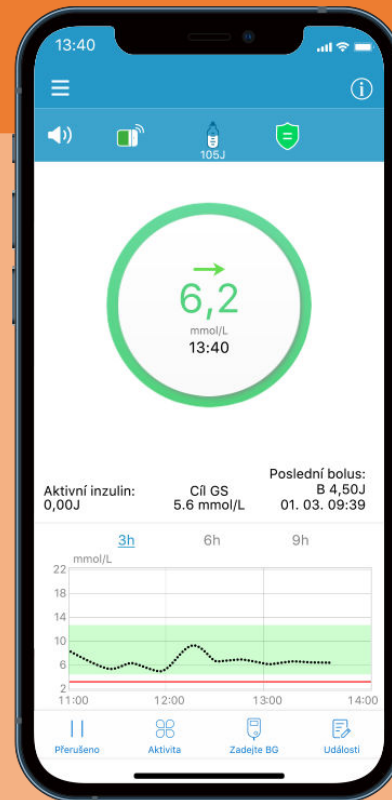


Aplikace EasyPatch

Auto Mode

Průvodce rychlým startem (mmol/L)



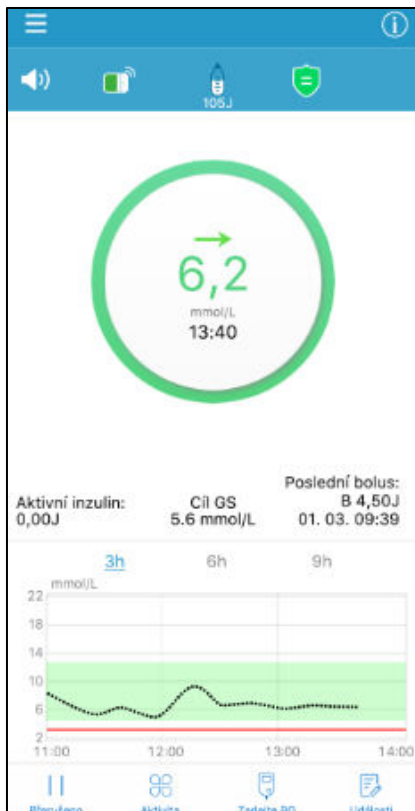
<https://naplastova-pumpa.cz>

Simplifying Diabetes

Medtrum

Obsah

Úvod	1
Nastavení	2
Aktivace a ukončení	3
Aktivita	4
Obrazovka AutoRežimu	5



Auto Mode je funkce inzulínové pumpy, která dokáže automaticky přizpůsobit dávkování inzulínu podle údajů naměřených senzorem a podle aktuálně aplikovaného inzulínu. Tato funkce je dostupná pouze při použití inzulínové pumpy i senzoru. Konzultujte nastavení Auto Modu se svým lékařem.

Varování:

- Nepoužívejte Auto Mode bez schválení lékařem.
- Nepoužívejte Auto Mode dříve, než se seznámíte s celým systémem.
- **Pokud si myslíte, že údaje ze senzoru nejsou přesné, nebo vaše příznaky neodpovídají údajům ze senzoru a trendu glykémie, nejprve změřte G a kalibrujte senzor. Poté proveďte kroky k řešení situace.**
- Nepoužívejte Auto Mode pokud je vaše celková denní dávka inzulínu nižší než 10 j a hmotnost nižší než 22 kg.
- **Při aktivním Auto Modu neaplikujte inzulín manuálně injekcí nebo perem. Tato dávka není započítána a může dojít k předávkování inzulínem.**
- Před manuálním podáním bolus zkontrolujte historii. V opačném případě může dojít k aplikaci příliš velkého množství inzulínu a k hypoglykémii.
- **Před aktivací Auto Modu zapněte zvuk a vibrace telefonu, abyste obdrželi všechny alarmy, pokud dojde k mimořádné situaci.**

Nastavení

Hlavní nabídka → Smyčka → Auto Mode

1. Auto Mode

Přepnutím Zap/Vyp v této nabídce můžete aktivovat/deaktivovat Auto Mode.

2. Cíl GS

Přednastavený cíl GS je 5,6 mmol/l. Můžete cíl GS nastavit na 6,1 mmol/l nebo 6,7 mmol/l.

3. Auto řízení jídla

Pokud zadáte aktivitu jako je snídaně, večeře, oběd, svačina, Auto řízení jídla automaticky přizpůsobí dávkování inzulínu.

4. Celková denní dávka

Zadaná celková denní dávka (CDD) bude použita pro zahájení Auto Modu. Můžete ji nastavit od 10 do 180 jednotek v krocích po 1 jednotce.

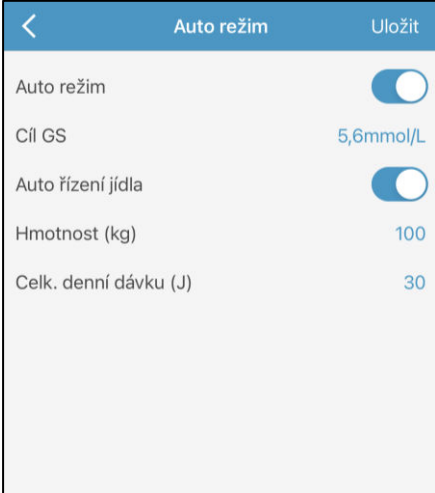
Pozor: Auto Mode nesmí používat osoby, které užívají méně než 10 jednotek inzulínu denně.

5. Hmotnost

Zadaná hmotnost může být použita pro zahájení Auto Modu.

Hmotnost můžete nastavit od 22 do 180 kg v krocích po 1 kg.

Pozor: Auto Mode nesmí používat osoby s hmotností nižší než 22 kg.



	Auto režim	Uložit
Auto režim	<input checked="" type="checkbox"/>	
Cíl GS	5,6mmol/L	
Auto řízení jídla	<input checked="" type="checkbox"/>	
Hmotnost (kg)	100	
Celk. denní dávku (J)	30	

Příprava pro aktivaci Auto Modu

Pro aktivaci funkce Auto Mode je třeba:

1. Nastavit v nabídce nastavení hmotnost a CDD.
2. Zapnout a nastavit bolusový kalkulátor.
3. Zapnout funkci CGM a aplikovat senzor.
4. Zapnout funkci inzulinová pumpa a aktivovat náplast.
5. Pokud je právě aplikován rozložený bolus nebo dočasný bazál, počkejte na dokončení aplikace nebo ji ukončete ručně.
6. Pokud byla aplikace inzulinu zastavena, obnovte ji.
7. Nastavte bazální profil – aktuální bazální profil nesmí být 0,00 j/h. Při deaktivaci AM se pumpa přepne do manuálního módu, tedy se aktivuje normální bazální profil !

Podmínky pro ukončení Auto Modu

Funkce Auto Mode bude automaticky ukončena za následujících podmínek:

1. Po určitou dobu nebyla senzorem naměřena žádná data (30 minut až 3 hodiny).
2. Po určitou dobu byla aplikovaná maximální dávka inzulinu (maximálně mezi 5 až 8 hodinami).
3. Po určitou dobu byla aplikovaná minimální dávka inzulinu (maximálně mezi 5 až 8 hodinami).

Při zapnutém Auto Modu můžete zadat aktivitu jídlo nebo cvičení, což systému pomůže přizpůsobit dávkování inzulínu.

Zahájení aktivity

Hlavní nabídka → Aplikace inzulínu → Aktivita

nebo

Pomocí ikony čtyřlístku z okna Monitoringu

Poznámka:

Pokud je zapnutá funkce **Auto řízení jídla**, zobrazí se pět typů aktivity: snídaně, oběd, večeře, svačina a cvičení.

Pokud je funkce Auto řízení jídla vypnutá, je dostupná pouze aktivita cvičení.

Zahájení aktivity - cvičení

Hlavní nabídka → Aplikace inzulínu → Cvičení → Nastavení času od 0,5 do 12 hodin





Zrušení cvičení

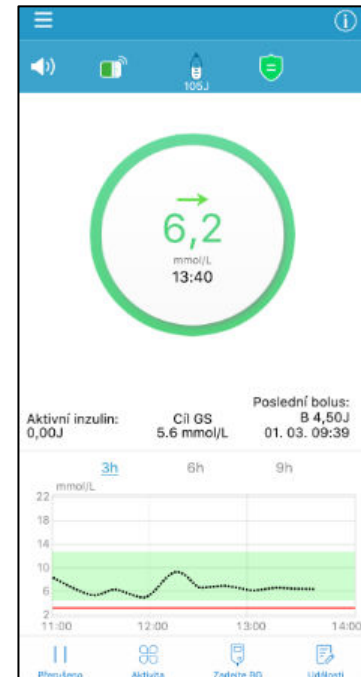
Hlavní nabídka → Aplikace inzulínu → Zrušit cvičení

Poznámka:






Během aktivity **cvičení** bude cíl glykémie dočasně zvýšen na 8,3 mmol/L.

Podání inzulínu	
BOLUS	
Bolus Kalkulátor	
AKTIVITA	
Snídaně	
Oběd	
Večeře	
Svačina	
Cvičení	
Přerušeno	
REZERVNÍ NÁPLAST	
Deaktivovat náplast	

Ikona	Popis
	Rychlost Auto bazálu je o 30 % vyšší než rychlost aktuálního bazálního profilu.
	Rychlost Auto bazálu je v rozmezí $\pm 30\%$ rychlosti aktuálního bazálního profilu.
	Rychlost Auto bazálu je o 30 % nižší než rychlost aktuálního bazálního profilu.
	Aplikace zastavena.



Ikona aktivity

Snídaně	Oběd	Večeře	Svačina	Cvičení
				

Výrobce:

Medtrum Technologies Inc.
7F, Building 8, No. 200, Niudun Road
Shanghai 201203, China
Tel: +86-21-50274781
Fax: +86-21-50274779

Evropský zástupce:

Medtrum B.V.
Nijverheidsweg 17
5683 CJ Best
The Netherlands
Tel: +31 (0) 499745037

Dovozce a Distributor:

MEDISTA spol.s r.o.
Dělnická 12
170 00 Praha 7

Zákaznická linka:

Iveta Fůrstová **604 767 722**

Edukační tým:

Ing. Rostislav Marek **602 507 511**
Josef Turek **602 771 099**
Jaroslava Svobodová **728 221 245**
Ing. Miroslav Doležal **792 301 934**

CE 0197

Tento produkt odpovídá směrnici 93/42/EEC (MDD) a směrnici 2014/53/EU (RED).

Brožúrka se průběžně aktualizuje.
Verze: 03.2023



Instagram
[Medtrum CZ \(@medtrum_cz\)](https://www.instagram.com/medtrum_cz)



<https://naplastova-pumpa.cz>